

**Commission d'Accès à l'Information
d'intérêt Public et aux Documents Publics**

Autorité Administrative Indépendante

LA CAIDP EN CHIFFRES

Tableau récapitulatif des activités de la CAIDP de juin 2015 à décembre 2018

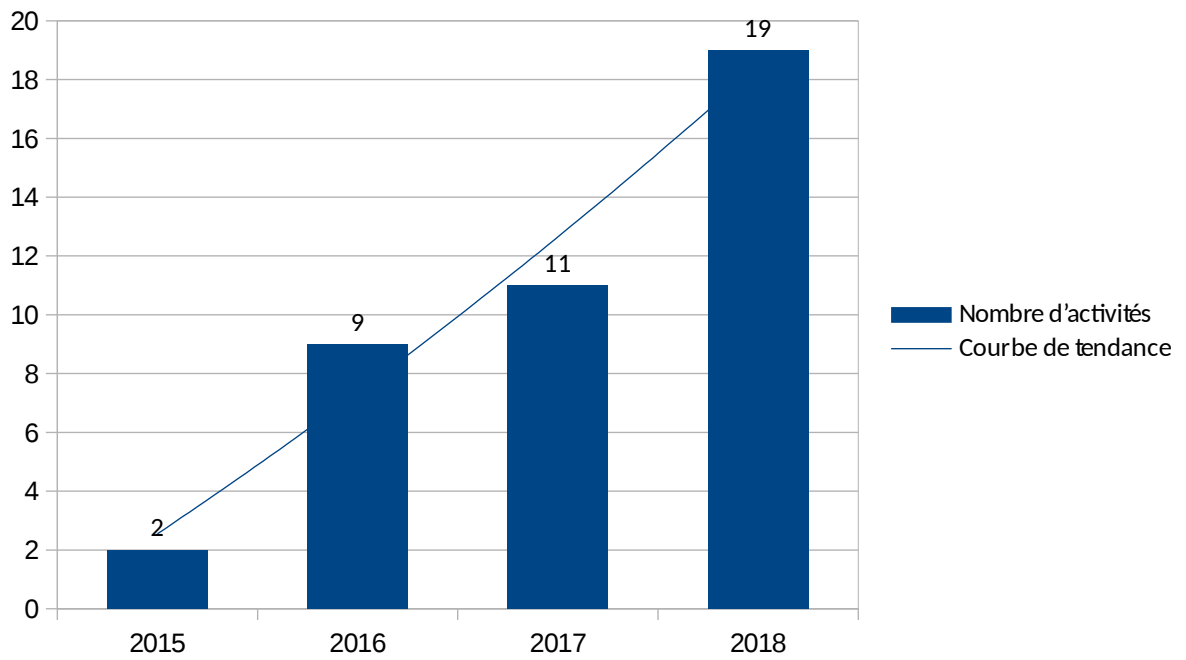
- Séminaires, Ateliers, Conférences ;
- Désignation des Responsables de l'information ;
- Saisines de la CAIDP.

I- Séminaires, ateliers, session de formation, rencontres d'échanges

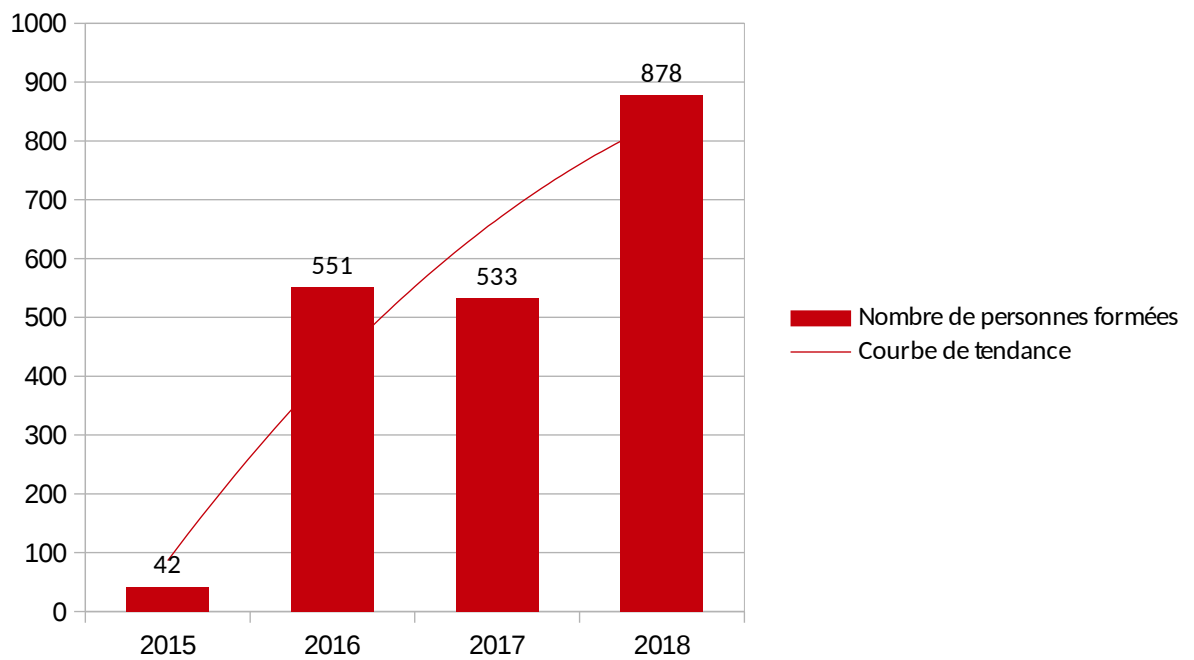
1.1- Tableau récapitulatif des activités réalisées de 2015 à 2018

| Activités | Nombre d'activités | Nombre de participants | Année |
|--|--------------------|------------------------|-------------|
| Séminaires / sessions de formation | 2 | 42 | 2015 |
| Ateliers | | | |
| Conférence (Célébration de la Célébration de la journée internationale de l'accès universel à l'information) | | | |
| Total Activités 2015 | 2 | 42 | 2015 |
| | | | |
| Séminaires / sessions de formation | 6 | 270 | 2016 |
| Ateliers | 2 | 81 | |
| Conférence | 1 | 200 | |
| Total Activités 2016 | 9 | 551 | 2016 |
| | | | |
| Séminaires / sessions de formation | 09 | 216 | 2017 |
| Ateliers | 1 | 30 | |
| Conférence | 1 | 287 | |
| Total Activités 2017 | 11 | 533 | 2017 |
| | | | |
| Séminaires / sessions de formation | 14 | 676 | 2018 |
| Ateliers | 4 | 65 | |
| Conférence | 1 | 137 | |
| Total Activités 2018 | 19 | 878 | 2018 |
| TOTAL | 41 | 2004 | |

Graphique 1 : Evolution du nombre d'activités organisées de 2015 à 2018



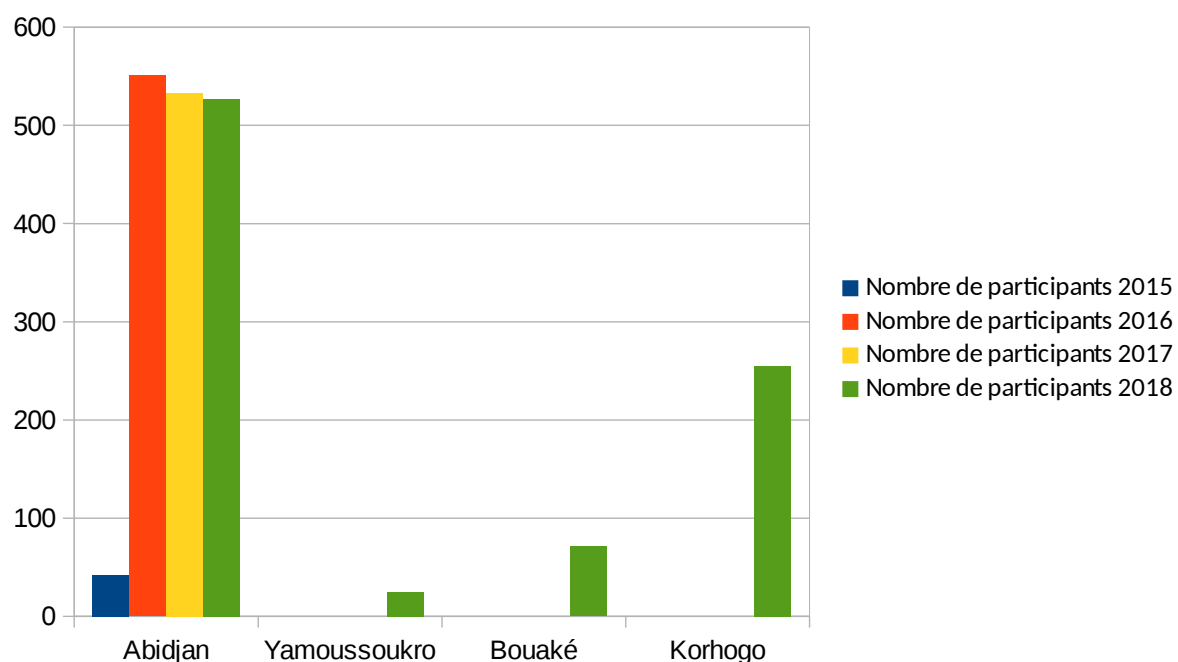
Graphique 2 : Evolution du nombre de personnes formées de 2015 à 2018



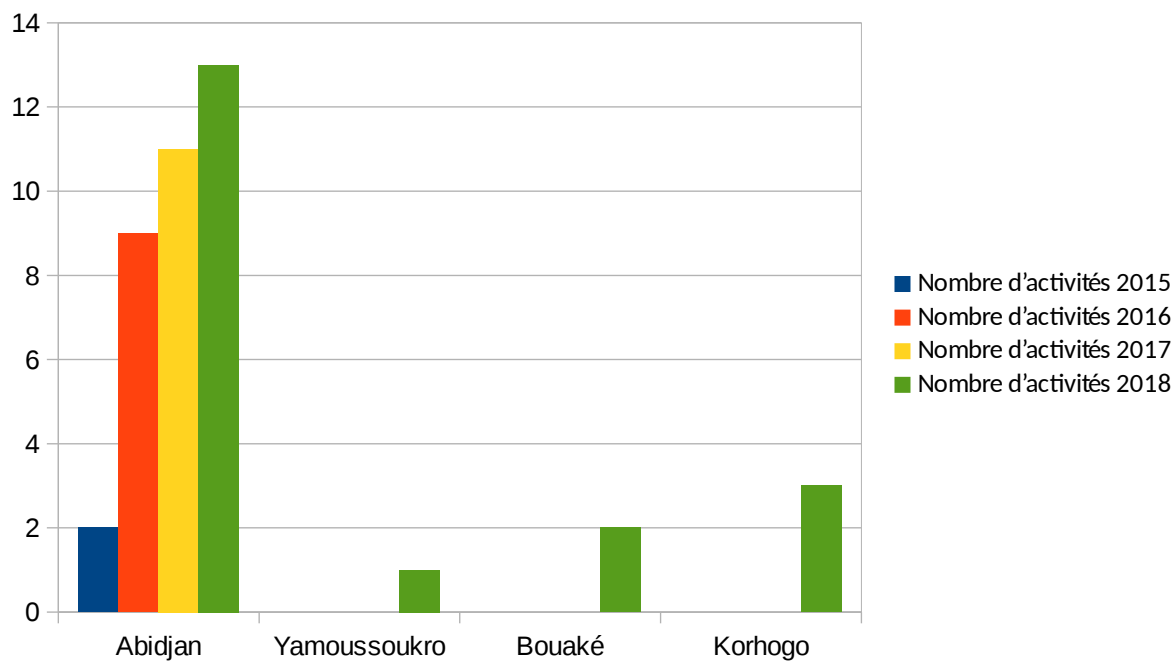
1.1- Tableau récapitulatif des activités réalisées par localité de 2015 à 2018

| Activités | Nombre d'activités | Nombre de participants | Année |
|--------------|--------------------|------------------------|-------|
| Abidjan | 2 | 42 | 2015 |
| Abidjan | 9 | 551 | 2016 |
| Abidjan | 11 | 533 | 2017 |
| Abidjan | 13 | 527 | 2018 |
| Yamoussoukro | 1 | 25 | 2018 |
| Bouaké | 2 | 71 | 2018 |
| Korhogo | 3 | 255 | 2018 |
| TOTAL | 41 | 2004 | |

Graphique 3 : Répartition du nombre de participants aux activités par localité de 2015 à 2018



Graphique 4 : Répartition du nombre d'activités réalisées par localité de 2015 à 2018



1.2- Tableau des activités réalisées de 2015 à 2018

| Dates | Acteurs formés | Nombre de participants |
|------------------------|---|------------------------|
| Séminaires | | |
| Année 2015 | | |
| Jeudi 10 décembre 2015 | Les points focaux de la presse | 27 |
| Jeudi 17 décembre 2015 | Les organisations professionnelles des médias(OPM) | 15 |
| Total | 02 | 42 |
| Année 2016 | | |
| Jeudi 21 janvier 2016 | Les Editeurs de presse | 23 |
| Jeudi 14 avril 2016 | Le réseau des services gouvernementaux de communication (RSGCOM) | 32 |
| Jeudi 12 mai 2016 | Le réseau des communicants des collectivités décentralisées de Côte d'Ivoire (RECOM-CI) | 57 |
| Jeudi 23 juin 2016 | Les responsables des organisations de la société civile | 26 |
| Jeudi 28 juillet 2016 | Les directeurs des radios de proximités de côte d'ivoire | 92 |
| Jeudi 22 décembre 2016 | Les responsables de l'information des Ministères et institutions de la République | 40 |
| Total | 06 séminaires | 270 participants |
| Année 2017 | | |
| 18 janvier 2017 | Les Membres de l'institution dénommée « le Médiateur de la République » | 18 |
| Mercredi 15 mars 2017 | Les Membres de l'Inspection Générale d'Etat (IGE) | 20 |
| 01 juillet 2017 | Les Membres de l'Union Nationale des Blogueurs de Côte d'Ivoire (UNBCI) | 45 |
| 26 juillet 2017 | Les Responsables de l'information des structures sous tutelle | 30 |

| | | |
|-------------------|---|------------|
| 27 juillet 2017 | Les Universitaires et Chercheurs de l'Université Félix HOUPHOUET-BOIGNY d'Abidjan | 40 |
| 03 août 2017 | Les Membres du Réseau des Professionnels de la Presse en Ligne (REPRELCI) | 21 |
| 19 octobre 2017 | Les Membres de la Direction Générale du Trésor et de la Comptabilité Publique(DGTCP) | 16 |
| 24 octobre 2017 | Les Membres de la Direction Générale des impôts (DGI) | 12 |
| 31 octobre 2017 | Les Membres de la Direction Générale du Budget et des Finances (DGBF) | 14 |
| Total | 09 | 216 |
| Année 2018 | | |
| 18 janvier 2018 | Les étudiants de l'Université FHB (en collaboration avec L'APDH) | 100 |
| 09 mars 2018 | Journalistes-bloggeurs-les professionnels des médias (en collaboration avec l'UNBCI) | 60 |
| 22 mars 2018 | Membres de l'Union des Patrons de Presse en Ligne en Côte d'Ivoire (UPL-CI) | 20 |
| 23 avril 2018 | Membres de l'association pour la promotion des sciences de l'information documentaire en Côte d'Ivoire (APSID-CI) | 19 |
| 06 juin 2018 | Membres de la Jeunesse Ivoirienne pour la Promotion de la Bonne Gouvernance (JIPBG) | 10 |
| 10 août 2018 | Les Comités de Veille, les organisations de la société civile, les organisations Professionnelles | 108 |

| | | |
|--|---|-------------------------|
| | d'artisans de la Commune d'ABOBO membres projet dit « d'Appui à la consolidation de la démocratie et de la cohésion sociale dans la commune d'ABOBO », soutenu par l'ONG dénommée Association des Volontaires pour le Secours International (AVSI) | |
| 14 août 2018 | les commerçants membres du projet AVSI | 65 |
| 17 août 2018 | les leaders communautaires membres du projet AVSI | 62 |
| 30 août 2018 | Les Responsables de l'Information (RI) Ministères et structures sous-tutelle | 18 |
| Total | 09 | 462 |
| TOTAL GÉNÉRAL | 26 séminaires | 990 participants |
| Caravane de l'accès à l'information | | |
| Étape de Yamoussoukro et de Bouaké | | |
| 29 mai au 01 juin 2018 | « Caravane pour la promotion du droit d'accès à l'information aux Documents d'intérêt public » Acteur formés : 1- Le personnel administratif de la Chambre Nationale des Rois et Chefs Traditionnels (CNRCT) 2- Les agents de l'administration publique du département de Bouaké 3- Les organisations de la société civile de la région du GBEKE. | 96 |
| Etape de Korhogo | | |
| 26 septembre 2018 | Session d'explication de la loi du 23 décembre 2013 à l'intention des enseignants-chercheurs et étudiants de l'Université Peleforo Gbon COULIBALY de Korhogo | 88 |
| 27 septembre 2018 | Session d'explications de la loi du 23 | 30 |

| | | |
|----------------------------|---|-------------------------------|
| | décembre 2013 à l'intention des organisations de la société civile de la région du Poro. | |
| TOTAL | 05 sessions de formations | 214 participants |
| Ateliers | | |
| Date des activités | Thèmes et Activités | Nombre de participants |
| Année 2016 | | |
| 10-12 Août 2016 | Atelier d'élaboration du plan d'actions 2017-2020 de la CAIDP | 60 |
| 22-23 Août 2016 | Atelier international de renforcement des capacités à l'attention des membres de la CAIDP | 21 |
| Total | 02 | 81 |
| Année 2017 | | |
| 14, 15 et 16 décembre 2017 | Atelier d'appui à la conservation et à la gestion documentaire pour une diffusion proactive des documents publics au sein des administrations ivoiriennes | 30 |
| Total | 01 | 30 |
| Année 2018 | | |
| 16 au 20 avril 2018 | Ateliers pilotes sur la mise en œuvre pratique de loi N°2013-867 du 23 décembre 2013 relative à l'accès à l'information | 16 |
| 10 au 12 septembre 2018 | Atelier relatif à l'exercice pratique du droit d'accès à l'information à l'intention des journalistes | 21 |
| 13 septembre 2018 | Atelier relatif à l'exercice pratique du droit d'accès à l'information à l'intention des organisations de la société civile | 18 |
| 14 septembre 2018 | Atelier d'appropriation de la loi n°2013-867 du 23 décembre 2013 relative à l'accès à l'information d'intérêt public à l'intention des partis et groupements politiques | 10 |
| Total | 04 | 65 |
| TOTAL GENERAL | 07 ateliers | 176 participants |

NB : Dans le cadre de la promotion du droit d'accès à l'information, la CAIDP a organisé et/ou participé :

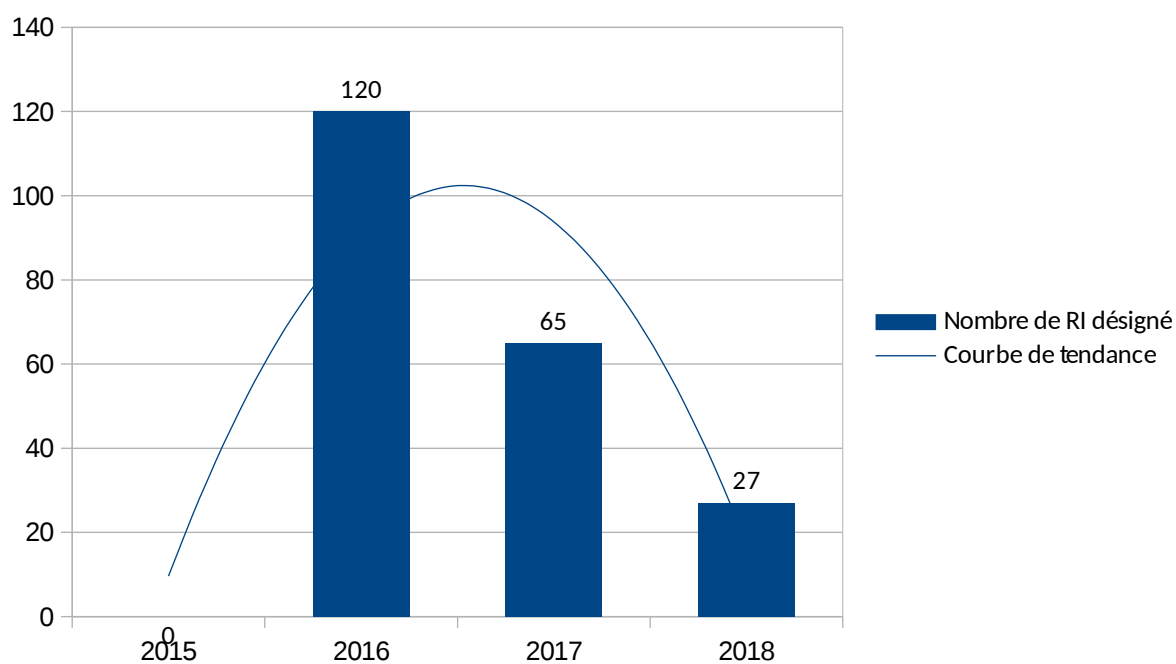
- 28 septembre 2016 : la Journée internationale de l'accès universel à l'information : JIAUI **(200 participants)**
- 28 septembre 2017 : Journée internationale de l'accès universel à l'information célébrée autour du thème « Accès à l'information et démocratie participative : dynamiser le contrôle citoyen de l'action publique à travers le droit d'accès à l'information » **(287 participants)**
- 29 août 2017 : La 44^{ème} édition du Brown Bag Lunch (BBL), sur le thème « Droit d'accès aux informations et documents publics : utopie ou réalité ». **(54 participants)**
- 28 septembre 2018 : Session d'explications de la loi du 23 décembre 2013 à l'intention des agents de l'administration publique, sous le thème « **Accès à l'information et NTIC, gage de l'émergence d'une société du savoir** ». **(137 participants)**

II- Désignation des Responsables de l'Information (RI)

2.1- Nombre de RI désignés de 2015 à 2018

| Année | Nombre de RI désigné |
|--------------|----------------------|
| 2015 | 00 |
| 2016 | 120 |
| 2017 | 65 |
| 2018 | 27 |
| Total | 212 |

Graphique 5 : Evolution du nombre de RI désignés de 2015 à 2018

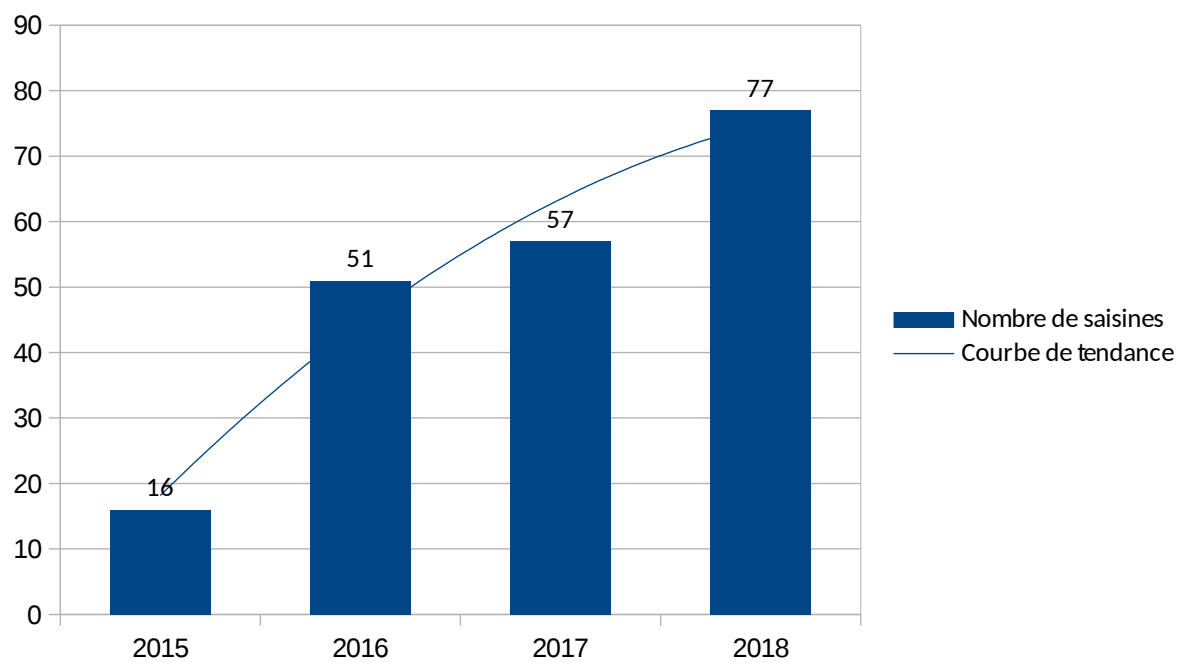


III- Saisines de la CAIDP

3.1- Saisines de 2015 à 2018

| Année | Nombre de saisines |
|--------------|--------------------|
| 2015 | 16 |
| 2016 | 51 |
| 2017 | 57 |
| 2018 | 77 |
| Total | 201 |

Graphique 6 : Courbe d'évolution des Saisines de 2015 à 2018



3.2- Saisines selon le mode de règlement appliquée de 2015 à 2018

| Année | Saisines clôturées suivies de décision ¹ | Saisines réglées par la médiation ² |
|--------------|---|--|
| 2015 | 0 | 16 |
| 2016 | 4 | 47 |
| 2017 | 6 | 51 |
| 2018 | 4 | 73 |
| Total | 14 | 187 |

1- Les saisines suivies de décisions : Ce sont celles sanctionnées par une décision rendue par le Conseil de la CAIDP après l'échec de la médiation.

2- Les saisines réglées par la médiation : Ce sont celles non sanctionnées par une décision du Conseil de la CAIDP, les documents sollicités par le requérant lui ayant été ultérieurement transmis par l'organisme public à la suite de la médiation menée par la CAIDP.

Graphique 7 : Courbe d'évolution des Saisines par méthode de règlement appliquée de 2015 à 2018

